



新龍國際集團有限公司

(於百慕達註冊成立之有限公司)

(股份代號: 00529)

中期報告 2024



目錄

2	公司資料
3	主席兼行政總裁致辭
6	簡明綜合損益表
7	簡明綜合損益及其他全面收益表
8	簡明綜合財務狀況表
10	簡明綜合權益變動表
12	簡明綜合現金流轉表
13	簡明綜合財務報表附註
27	中期股息
27	財務回顧及分析
29	其他資料



公司資料

董事

執行董事：

林家名(主席兼行政總裁)

林惠海(副主席)

林慧蓮

林嘉豐(於二零二四年八月十二日辭世)

獨立非執行董事：

馬紹燊

吳思煒

陳嫦萍

公司秘書

趙麗珍

註冊辦事處

Victoria Place, 5th Floor

31 Victoria Street

Hamilton HM 10

Bermuda

主要營業地點

香港

皇后大道中九號

803室

電話：(852) 2138 3938

傳真：(852) 2138 3928

股份代號

00529

投資者資訊

www.sisinternational.com.hk

enquiry@sis.com.hk

核數師

德勤•關黃陳方會計師行

(註冊公眾利益實體核數師)

主要往來銀行

Bank of Ayudhya Public Company Limited

星展銀行有限公司

恒生銀行有限公司

香港上海滙豐銀行有限公司

Kasikornbank Public Company Limited

Krungthai Bank Public Company Limited

三菱UFJ銀行

新加坡華僑銀行

Siam Commercial Bank Public Company Limited

三井住友銀行

東京ス夕一銀行

TMBThanachart Bank Public Company Limited

大華銀行

主要股份過戶登記處

MUFG Fund Services (Bermuda) Limited

4th Floor North, Cedar House

41 Cedar Avenue

Hamilton HM 12

Bermuda

香港股份過戶登記分處

卓佳秘書商務有限公司

香港

夏愨道16號

遠東金融中心17樓

主席兼行政總裁致辭

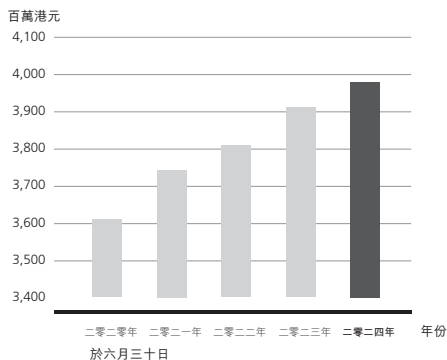
致各股東：

本人欣然呈報本集團截至二零二四年六月三十日止六個月期間的財務業績。

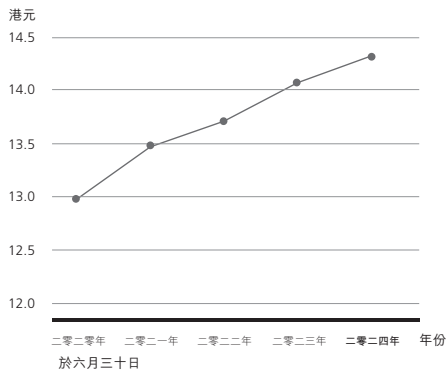
財務表現

與去年同期相比，純利飆升37%至71,022,000港元，惟收益則下跌至3,906,365,000港元。該跌幅反映當前市場環境帶來的挑戰。純利的可觀增長，可歸因於酒店業反彈及投資環境改善。

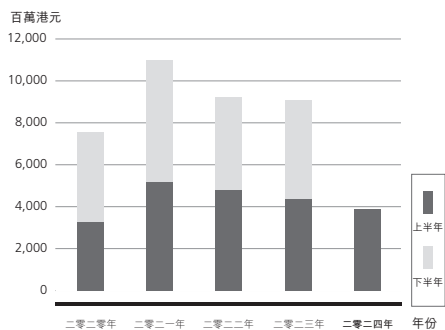
權益總額



每股資產淨值



收益



主席兼行政總裁致辭(續)

業務回顧

儘管面對多重挑戰，例如利率高企、亞洲貨幣貶值及經濟復甦放緩，但本集團展現出堅毅強韌及善於應變的特質，為實現持續表現作出充分準備。

分銷業務

泰銖兌港元貶值，加上消費者市場持續疲軟所帶來影響，拖累泰國及香港兩地的消費者開支。我們的分銷業務於本中期期間的收益較去年同期收縮11%至3,752,163,000港元。另一方面，截至二零二四年六月三十日止期間，分類溢利上升4%至113,970,000港元。此升幅歸因於擴大及增加銷售利潤較高的增值產品。有關產品大部分為迎合企業客戶的監察及雲端資訊科技產品及服務。

房地產投資業務

來自房地產業務的收益仍然穩定，其中日本酒店業務的增長，反映旅遊業正在復甦。然而，日圓跌幅達12%，影響了以港元呈報的金額。

我們的物業投資組合的公平值估值總額下跌55,419,000港元，而去年同期的公平值虧損為13,115,000港元。此跌幅主要來自香港市場的物業公平值虧損90,315,000港元，而日本市場的物業公平值溢利為34,896,000港元。

來自日本業務的分類業績轉趨正面，但由於香港的辦公室空間及商用物業租賃市場充滿挑戰，導致區內分類業績下跌。

投資資訊科技、證券及其他業務

我們在美國股市中的投資組合復甦，帶來分類溢利62,659,000港元，而去年同期的分類溢利為29,767,000港元。

我們於孟加拉的聯營公司IT Consultants Limited在電子支付系統服務範疇的地位舉足輕重，為分類溢利貢獻2,713,000港元，較去年同期增長16%。

主席兼行政總裁致辭(續)

資產管理

SIS Cloud Global Tech Fund 8的表現令人鼓舞，因其業務集中於多個主要分類，例如雲計算、軟體即服務(SaaS)、網絡保安及人工智能(AI)。儘管有部分資產仍然處於成長階段，但我們的投資組合內有多家公司的價值已增加。由SIS SPAC Investment Fund持有的SPAC公司已於本期間內落實De-SPAC，為其投資者帶來正面貢獻。

展望

董事現正積極探討全新投資機遇，並同時專注於擴大分銷業務及優化房地產投資組合。憑藉穩固的基本因素及強韌的資產負債表，我們已作出充分準備，妥善執行可推動增長的策略。透過持續合作及有效管理，我們致力實現持續長期增長及價值。

致謝

本人謹代表董事會向我們的員工、客戶、供應商、業務合作夥伴、銀行及股東致以衷心謝意，感謝彼等堅定不移的承諾及奉獻。彼等的支持，加上高級管理團隊的努力，讓我們能夠在此活躍多變的環境中有效開展業務。

最後，本人謹此對新龍集團前主席兼行政總裁林嘉豐先生的家人表示哀悼。他為新龍集團作出的寶貴貢獻將會銘記在我們心中，而我們對他的奉獻精神表示衷心感激。

主席兼行政總裁

林家名

二零二四年八月二十九日

新龍國際集團有限公司(「本公司」)董事(「董事」)欣然宣佈本公司及其附屬公司(「本集團」)截至二零二四年六月三十日止六個月之簡明綜合業績，以及二零二三年同期之比較數字。中期財務報表已由本公司核數師及審核委員會審閱。

簡明綜合損益表

截至二零二四年六月三十日止六個月

	附註	截至六月三十日止六個月	
		二零二四年 千港元 (未經審核)	二零二三年 千港元 (未經審核)
收益	3	3,906,365	4,371,945
銷售成本		(3,555,876)	(4,082,249)
毛利		350,489	289,696
其他收入		25,610	18,824
其他收益及虧損，淨額	4	(16,272)	(11,591)
銷售及分銷支出		(138,122)	(117,396)
行政支出		(112,953)	(73,389)
按公平值計入損益賬之財務工具公平值變動之溢利		60,472	28,484
投資物業公平值變動之虧損淨額		(55,419)	(13,115)
撥回預期信貸虧損模式之(減值虧損)，扣除撥回		8,463	(14,775)
攤佔聯營公司業績		2,713	2,340
財務費用		(35,885)	(36,791)
除稅前溢利		89,096	72,287
所得稅支出	5	(18,074)	(20,468)
本期間溢利	6	71,022	51,819
應佔本期間溢利：			
本公司擁有人		33,371	20,380
非控股權益		37,651	31,439
		71,022	51,819
每股盈利	7		
— 基本(港仙)		12.01	7.33
— 攤薄(港仙)		12.01	7.33

簡明綜合損益及其他全面收益表

截至二零二四年六月三十日止六個月

	截至六月三十日止六個月	
	二零二四年 千港元 (未經審核)	二零二三年 千港元 (未經審核)
本期間溢利	<u>71,022</u>	<u>51,819</u>
其他全面收益(支出)：		
<i>將不會重新分類至損益之項目</i>		
按公平值計入其他全面收益之權益工具公平值溢利	<u>6,127</u>	<u>1,464</u>
<i>其後可重新分類至損益之項目</i>		
換算海外業務所產生之匯兌差額		
— 附屬公司	(107,708)	(51,917)
— 聯營公司	<u>(4,537)</u>	<u>(2,666)</u>
	<u>(112,245)</u>	<u>(54,583)</u>
期內其他全面支出	<u>(106,118)</u>	<u>(53,119)</u>
期內全面支出總額	<u>(35,096)</u>	<u>(1,300)</u>
應佔期內全面(支出)收益總額：		
本公司擁有人	(48,544)	(26,172)
非控股權益	<u>13,448</u>	<u>24,872</u>
	<u>(35,096)</u>	<u>(1,300)</u>

簡明綜合財務狀況表

於二零二四年六月三十日

	附註	二零二四年 六月三十日 千港元 (未經審核)	二零二三年 十二月三十一日 千港元 (經審核)
非流動資產			
投資物業	9	3,082,265	3,376,893
物業、廠房及設備	9	633,619	643,893
使用權資產		31,375	38,823
商譽		126,406	126,406
聯營公司權益		95,334	97,158
按公平值計入損益賬之財務工具		393,336	330,571
按公平值計入其他全面收益之權益工具		43,774	38,367
遞延稅項資產		79,618	88,864
其他財務資產		3,741	4,265
其他資產		2,500	2,500
應收貨款	10	20,941	46,614
		<u>4,512,909</u>	<u>4,794,354</u>
流動資產			
存貨		818,237	829,964
應收貨款及其他應收款、按金及預付款	10	1,453,638	1,600,744
應收一間聯營公司款項		257	276
可退回稅項		1,743	3,718
衍生財務工具		369	—
按公平值計入損益賬之財務工具		19,664	87,890
已抵押存款		310,314	323,234
現金及等同現金項目		1,041,833	961,129
		<u>3,646,055</u>	<u>3,806,955</u>
流動負債			
應付貨款、其他應付款及預提款項	11	1,071,978	1,018,635
合約負債		22,461	14,956
租賃負債		17,944	19,079
預付租賃付款		1,213	1,253
應付一間聯營公司款項		18	20
衍生財務工具		—	3,600
應付股息		5,559	—
應付稅項		17,764	31,243
銀行借款	12	1,889,672	2,394,193
債券		32,072	36,532
租賃按金		10,897	11,660
		<u>3,069,578</u>	<u>3,531,171</u>
流動資產淨額		<u>576,477</u>	<u>275,784</u>
總資產減流動負債		<u>5,089,386</u>	<u>5,070,138</u>

簡明綜合財務狀況表(續)

於二零二四年六月三十日

	附註	二零二四年 六月三十日 千港元 (未經審核)	二零二三年 十二月三十一日 千港元 (經審核)
非流動負債			
租賃負債		29,189	39,500
預付租賃付款		16,926	19,862
銀行借款	12	760,520	628,680
債券		93,616	106,632
租賃按金		65,697	73,863
遞延稅項負債		124,486	129,996
退休福利承擔		19,735	18,969
		<u>1,110,169</u>	<u>1,017,502</u>
資產淨額		<u>3,979,217</u>	<u>4,052,636</u>
資本及儲備			
股本	13	27,797	27,797
股份溢價		73,400	73,400
其他儲備		(213,287)	(131,372)
保留溢利		3,473,272	3,445,460
本公司擁有人應佔權益		<u>3,361,182</u>	<u>3,415,285</u>
非控股權益		618,035	637,351
權益總額		<u>3,979,217</u>	<u>4,052,636</u>

簡明綜合權益變動表

截至二零二四年六月三十日止六個月

	本公司擁有人應佔											
	股本 千港元	股份溢價 千港元	投資儲備 千港元	匯兌儲備 千港元	物業 重估儲備 千港元	撥入盈餘 千港元 (附註1)	購股權儲備 千港元	其他儲備 千港元 (附註2)	保留溢利 千港元	總計 千港元	非控股權益 千港元	總計 千港元
於二零二三年一月一日(經審核)	27,797	73,400	(42,290)	(111,443)	933	2,860	3,695	46,136	3,355,559	3,356,647	568,187	3,924,834
本期間溢利	—	—	—	—	—	—	—	—	20,380	20,380	31,439	51,819
本期間其他全面收益(支出)	—	—	1,371	(47,923)	—	—	—	—	—	(46,552)	(6,567)	(53,119)
本期間全面收益(支出)總額	—	—	1,371	(47,923)	—	—	—	—	20,380	(26,172)	24,872	(1,300)
非控股權益注資	—	—	—	—	—	—	—	—	—	—	33,645	33,645
購股權失效後轉移	—	—	—	—	—	—	(198)	—	3,794	3,596	(3,596)	—
確認為分派之股息(附註8)	—	—	—	—	—	—	—	—	(5,559)	(5,559)	—	(5,559)
已付非控股權益之股息	—	—	—	—	—	—	—	—	—	—	(40,121)	(40,121)
於二零二三年六月三十日 (未經審核)	27,797	73,400	(40,919)	(159,366)	933	2,860	3,497	46,136	3,374,174	3,328,512	582,987	3,911,499

	本公司擁有人應佔											
	股本 千港元	股份溢價 千港元	投資儲備 千港元	匯兌儲備 千港元	物業 重估儲備 千港元	撥入盈餘 千港元 (附註1)	購股權儲備 千港元	其他儲備 千港元 (附註2)	保留溢利 千港元	總計 千港元	非控股權益 千港元	總計 千港元
於二零二四年一月一日(經審核)	27,797	73,400	(52,309)	(132,291)	933	2,860	3,299	46,136	3,445,460	3,415,285	637,351	4,052,636
本期間溢利	—	—	—	—	—	—	—	—	33,371	33,371	37,651	71,022
本期間其他全面收益(支出)	—	—	5,618	(87,533)	—	—	—	—	—	(81,915)	(24,203)	(106,118)
本期間全面收益(支出)總額	—	—	5,618	(87,533)	—	—	—	—	33,371	(48,544)	13,448	(35,096)
確認為分派之股息(附註8)	—	—	—	—	—	—	—	—	(5,559)	(5,559)	—	(5,559)
已付非控股權益之股息	—	—	—	—	—	—	—	—	—	—	(32,764)	(32,764)
於二零二四年六月三十日 (未經審核)	27,797	73,400	(46,691)	(219,824)	933	2,860	3,299	46,136	3,473,272	3,361,182	618,035	3,979,217

簡明綜合權益變動表(續)

截至二零二四年六月三十日止六個月

附註：

1. 繳入盈餘指籌備本公司股份於一九九二年在香港聯合交易所有限公司上市前進行集團重組時就收購附屬公司之股份面值超過就此項收購而發行之本公司股份面值之金額。
2. 其他儲備指a)代價之公平值(扣除交易成本)及本公司於新龍移動集團有限公司(「新龍移動」)權益減少之賬面值之間的差額，權益減少是由於新龍移動股份於二零一五年一月十五日在香港聯合交易所有限公司上市而產生，金額為借項17,558,000港元，b)非控股權益獲調整及有關出售本公司於Sis Distribution (Thailand) Public Company Limited(「新龍泰國」，其股份於泰國證券交易所上市)部分權益之代價(扣除交易成本及資本增值稅)的差額，金額為貸項56,057,000港元。於二零二一年六月二十五日，本集團向獨立第三方出售其非全資附屬公司新龍泰國的10,000,000股普通股，代價為89,583,000港元。因此，於該附屬公司的持股百分比由63.53%下降至60.77%。已收代價(扣除資本增值稅14,534,000港元)、非控股權益調整19,088,000港元及匯兌儲備調整96,000港元(借項)之間的差額56,057,000港元已計入「其他儲備」並於其項下累計；及c)代價公平值(扣除交易成本)與本公司於二零二二年十二月二十一日在特定目的會社SSG23增加權益賬面值之差額產生貸項7,637,000港元。

簡明綜合現金流轉表

截至二零二四年六月三十日止六個月

	截至六月三十日止六個月	
	二零二四年 千港元 (未經審核)	二零二三年 千港元 (未經審核)
源自經營業務之現金淨額	<u>250,710</u>	<u>104,294</u>
投資業務		
添置投資物業	(5,014)	(1,575)
購入物業、廠房及設備	(51,081)	(9,753)
出售物業、廠房及設備之所得款項	48	71
出售按公平值計入損益賬之財務工具之所得款項	88,371	—
購入按公平值計入損益賬之財務工具	(24,636)	(14,962)
已收出售酒店物業之按金	—	13,747
其他投資現金流量	<u>38,940</u>	<u>13,753</u>
源自投資業務之現金淨額	<u>46,628</u>	<u>1,281</u>
融資業務		
已付非控股權益之股息	(32,764)	(40,121)
已付利息	(35,885)	(35,536)
非控股權益注資	—	33,645
新借銀行借款	2,077,302	2,212,965
償還銀行借款	(2,179,737)	(2,120,192)
新籌措債券	101	5,634
償還債券	—	(58,000)
償還租賃負債	(9,496)	(9,029)
用於融資業務之現金淨額	<u>(180,479)</u>	<u>(10,634)</u>
現金及等同現金項目增加淨額	<u>116,859</u>	<u>94,941</u>
於一月一日之現金及等同現金項目	<u>961,129</u>	<u>862,086</u>
匯率變動之影響	<u>(36,155)</u>	<u>(28,640)</u>
於六月三十日之現金及等同現金項目，指銀行結存及現金	<u><u>1,041,833</u></u>	<u><u>928,387</u></u>

簡明綜合財務報表附註

截至二零二四年六月三十日止六個月

1. 編製基準

新龍國際集團有限公司（「本公司」）及其附屬公司（統稱「本集團」）之簡明綜合財務報表乃根據香港會計師公會（「香港會計師公會」）頒佈之香港會計準則第34號（「香港會計準則第34號」）／《中期財務報告》及香港聯合交易所有限公司證券上市規則之適用披露規定而編製。

2. 主要會計政策

除投資物業及若干財務工具按公平值計量（如適用）外，簡明綜合財務報表乃按歷史成本基準編製。

除因應用香港財務報告準則（「香港財務報告準則」）之修訂本而產生之其他新增會計政策外，截至二零二四年六月三十日止六個月的簡明綜合財務報表所使用的會計政策及計算方法，與截至二零二三年十二月三十一日止年度之本集團年度綜合財務報表所呈列者相同。

應用香港財務報告準則修訂本

於本中期期間，本集團已就編製本集團簡明綜合財務報表，首次應用以下由香港會計師公會頒佈並於二零二四年一月一日開始之本集團之年度期間強制生效之香港財務報告準則修訂本：

香港財務報告準則第16號（修訂本）	售後租回之租賃負債
香港會計準則第1號（修訂本）	將負債分類為流動或非流動及香港詮釋第5號 （二零二零年）之相關修訂本
香港會計準則第1號（修訂本）	附帶契約之非流動負債
香港會計準則第7號及香港財務報告 準則第7號（修訂本）	供應商融資安排

於本中期期間應用香港財務報告準則修訂本對本集團於本期間及過往期間之財務狀況及表現及／或簡明綜合財務報表所載之披露並無重大影響。

3. 收益及分類資料

來自客戶合約之收益之細分

	截至二零二四年六月三十日止六個月			截至二零二三年六月三十日止六個月		
	分銷流動及 資訊科技產品 千港元	酒店業務營運 千港元	合計 千港元	分銷流動及 資訊科技產品 千港元	酒店業務營運 千港元	合計 千港元
貨品或服務類型						
分銷流動及資訊科技產品						
流動產品	866,754	—	866,754	1,013,506	—	1,013,506
資訊科技產品	2,858,127	—	2,858,127	3,180,478	—	3,180,478
	<u>3,724,881</u>	<u>—</u>	<u>3,724,881</u>	<u>4,193,984</u>	<u>—</u>	<u>4,193,984</u>
佣金收入	<u>27,282</u>	<u>—</u>	<u>27,282</u>	<u>24,129</u>	<u>—</u>	<u>24,129</u>
酒店業務營運						
房租收益	—	60,614	60,614	—	44,856	44,856
餐飲	—	25,170	25,170	—	24,391	24,391
	<u>—</u>	<u>85,784</u>	<u>85,784</u>	<u>—</u>	<u>69,247</u>	<u>69,247</u>
來自客戶合約之收益	<u>3,752,163</u>	<u>85,784</u>	<u>3,837,947</u>	<u>4,218,113</u>	<u>69,247</u>	<u>4,287,360</u>
租賃投資物業			<u>68,418</u>			<u>84,585</u>
收益總額			<u>3,906,365</u>			<u>4,371,945</u>
地區市場						
香港	787,286	—	787,286	995,699	—	995,699
泰國	2,964,877	—	2,964,877	3,222,414	—	3,222,414
日本	—	85,784	85,784	—	69,247	69,247
計及租賃投資物業前合計	<u>3,752,163</u>	<u>85,784</u>	<u>3,837,947</u>	<u>4,218,113</u>	<u>69,247</u>	<u>4,287,360</u>
確認收益之時間						
於某一時間點	3,752,163	25,170	3,777,333	4,218,113	24,391	4,242,504
隨時間	—	60,614	60,614	—	44,856	44,856
計及租賃投資物業前合計	<u>3,752,163</u>	<u>85,784</u>	<u>3,837,947</u>	<u>4,218,113</u>	<u>69,247</u>	<u>4,287,360</u>

3. 收益及分類資料(續)

分類資料

以下為按可呈報及經營分類之本集團收益及業績的分析：

	分銷流動及資訊科技產品		物業投資及酒店業務營運		證券投資	綜合
	香港 千港元	泰國 千港元	日本 千港元	其他地區 千港元	千港元	千港元
截至二零二四年六月三十日止六個月						
分類收益						
— 來自客戶合約收益	787,286	2,964,877	85,784	—	—	3,837,947
— 租賃投資物業	—	—	57,200	11,218	—	68,418
對外銷售	<u>787,286</u>	<u>2,964,877</u>	<u>142,984</u>	<u>11,218</u>	<u>—</u>	<u>3,906,365</u>
分類溢利(虧損)	<u>11,233</u>	<u>102,737</u>	<u>46,660</u>	<u>(80,347)</u>	<u>62,659</u>	142,942
攤佔聯營公司業績						2,713
財務費用						(35,885)
其他未分配收入						12,930
未分配企業支出						(33,604)
除稅前溢利						<u>89,096</u>

3. 收益及分類資料(續)

分類資料(續)

	分銷流動及資訊科技產品		物業投資及酒店業務營運		證券投資	綜合
	香港 千港元	泰國 千港元	日本 千港元	其他地區 千港元	千港元	千港元
截至二零二三年六月三十日止六個月						
<i>分類收益</i>						
— 來自客戶合約收益	995,699	3,222,414	69,247	—	—	4,287,360
— 租賃投資物業	—	—	72,032	12,553	—	84,585
對外銷售	<u>995,699</u>	<u>3,222,414</u>	<u>141,279</u>	<u>12,553</u>	<u>—</u>	<u>4,371,945</u>
<i>分類溢利(虧損)</i>	<u>9,336</u>	<u>99,959</u>	<u>7,941</u>	<u>(20,574)</u>	<u>29,767</u>	126,429
攤佔聯營公司業績						2,340
財務費用						(36,791)
其他未分配收入						9,183
未分配企業支出						(28,874)
除稅前溢利						<u>72,287</u>

向主要營運決策者呈報以進行資源分配及表現評估的分類溢利(虧損)並不包括未分配企業支出、攤佔聯營公司業績、其他未分配收入及財務費用。

4. 其他收益及虧損，淨額

	截至六月三十日止六個月	
	二零二四年 千港元	二零二三年 千港元
匯兌虧損，淨額	(20,088)	(26,573)
出售物業、廠房及設備之收益	32	34
衍生財務工具公平值之變動收益	<u>3,784</u>	<u>14,948</u>
	<u>(16,272)</u>	<u>(11,591)</u>

5. 所得稅支出

	截至六月三十日止六個月	
	二零二四年	二零二三年
	千港元	千港元
開支(抵免)包含：		
香港利得稅		
即期	<u>1,309</u>	<u>1,556</u>
海外稅項		
即期	15,710	27,554
於先前期間不足額撥備	341	66
已宣派股息收入的預扣稅	<u>645</u>	<u>721</u>
	<u>16,696</u>	<u>28,341</u>
遞延稅項	<u>69</u>	<u>(9,429)</u>
期間所得稅支出	<u><u>18,074</u></u>	<u><u>20,468</u></u>

香港利得稅乃根據兩個期間估計應課稅溢利按稅率16.5%計算。

泰國企業稅乃根據兩個期間估計應課稅溢利按稅率20%計算。

日本企業稅乃根據兩個期間估計應課稅溢利按稅率23.2%計算。根據日本相關法律及法規，就日本附屬公司取得溢利而向當地投資者及外國投資者派發股息所徵收之預扣稅分別為20.42%及5%。

其他海外稅項乃按有關司法權區之適用稅率計算。

6. 本期間溢利

	截至六月三十日止六個月	
	二零二四年	二零二三年
	千港元	千港元
本期間溢利已扣除(計入)：		
確認為開支之存貨成本	3,469,434	3,962,593
物業、廠房及設備折舊	17,173	17,899
使用權資產折舊	7,346	7,005
攤佔聯營公司稅項支出(包括於攤佔聯營公司業績內)	325	106
(撥回)存貨撇減(包括於存貨成本內)	(5,821)	4,005
銀行存款利息收入	<u>(17,254)</u>	<u>(10,970)</u>

7. 每股盈利

每股基本及攤薄盈利均乃根據本公司擁有人應佔本集團盈利33,371,000港元(截至二零二三年六月三十日止六個月：20,380,000港元)及下列計算之普通股數目。

	截至六月三十日止六個月	
	二零二四年	二零二三年
用作計算每股基本及攤薄盈利的普通股加權平均數	<u>277,966,666</u>	<u>277,966,666</u>

截至二零二四年六月三十日止六個月每股攤薄盈利之計算並無假設行使本公司之所有購股權，乃因這兩個期間內該等購股權之行使價高於本公司之股份平均市價。

8. 股息

	截至六月三十日止六個月	
	二零二四年	二零二三年
	千港元	千港元
末期股息，就截至二零二三年十二月三十一日止年度應派 每股2.0港仙(截至二零二三年六月三十日止六個月： 就截至二零二二年十二月三十一日止年度應派每股2.0港仙)	<u>5,559</u>	<u>5,559</u>

董事不建議派發截至二零二四年六月三十日止六個月之中期股息。

9. 投資物業與物業、廠房及設備之變動

於二零二四年六月三十日，本集團之投資物業屬於公平值架構內之第三級。

就香港及日本之投資物業而言，估值乃按本公司管理層於該日使用收入法進行之估值為基準，按適當資本化比率將來自現有租賃淨收入及復歸收入潛力化作資本得出。就香港之投資物業而言，所得出之該等投資物業公平值減少90,315,000港元(截至二零二三年六月三十日止六個月：30,500,000港元)已於本期間損益賬內確認。就日本之投資物業而言，所得出之該等投資物業公平值增加34,896,000港元(截至二零二三年六月三十日止六個月：18,425,000港元)已於本期間損益賬內確認。

就新加坡及泰國之投資物業而言，由管理層經參考相關市場上可供比較的市場交易評估公平值，並作出合適調整以反映市場情況以及各項物業特色(例如地點、面積、景觀及樓齡等)之不同。估值技術對比上一年度所用者並無變動。就新加坡之投資物業而言，本期間的公平值並無重大變動(截至二零二三年六月三十日止六個月：該等投資物業公平值減少1,040,000港元)已於損益賬內確認。於兩個期間，泰國之投資物業的公平值並無重大變動。

9. 投資物業與物業、廠房及設備之變動(續)

於本中期期間，本集團用於添置物業、廠房及設備以及投資物業之費用分別約為51,081,000港元(截至二零二三年六月三十日止六個月：9,753,000港元)及5,014,000港元(截至二零二三年六月三十日止六個月：1,575,000港元)。

10. 應收貨款及其他應收款、按金及預付款

應收貨款及其他應收款、按金及預付款分別包括應收貨款及租賃應收款項1,238,032,000港元及25,309,000港元(二零二三年十二月三十一日：分別1,413,459,000港元及19,533,000港元)。

以下為按發票日期之應收貨款及付款通知日期之租賃應收款項而呈列的應收貨款及租賃應收款項(扣除信貸虧損撥備)的賬齡分析：

	二零二四年 六月三十日	二零二三年 十二月三十一日
	千港元	千港元
30日內	571,999	605,812
31至90日	414,273	519,817
91至120日	33,860	63,493
超過120日	243,209	243,870
	<u>1,263,341</u>	<u>1,432,992</u>

本集團制訂明確的信貸政策。接受任何新客戶前，本集團會評估潛客戶的信貸質素及決定客戶信貸額。本集團亦會定期檢討客戶信貸額。在就銷售產品而言，本集團通常向其貿易客戶提供介乎30至90日的信貸期。惟並無向租賃物業的客戶給予信貸期。租金需於送遞付款通知時繳付。亦無就逾期債務收取利息。

11. 應付貨款、其他應付款及預提款項

應付貨款、其他應付款及預提款項包括應付貨款690,827,000港元(二零二三年十二月三十一日：605,203,000港元)。以下為按發票日期呈列的應付貨款的賬齡分析。

	二零二四年 六月三十日	二零二三年 十二月三十一日
	千港元	千港元
30日內	539,413	490,263
31至90日	132,733	104,394
91至120日	2,921	1,368
超過120日	15,760	9,178
	<u>690,827</u>	<u>605,203</u>

購買貨物的平均信貸期介乎30至60日。本集團訂有政策以確保所有應付款均於信貸期內繳付。

12. 銀行借款

於本中期期間，本集團償還銀行借款2,179,737,000港元(截至二零二三年六月三十日止六個月：2,120,192,000港元)及取得新借銀行借款2,077,302,000港元(截至二零二三年六月三十日止六個月：2,212,965,000港元)。

載有按要求償還條款的銀行借款為306,731,000港元(二零二三年十二月三十一日：309,740,000港元)，其中非即期部分62,191,000港元(二零二三年十二月三十一日：63,013,000港元)已計入流動負債。

13. 股本

	每股面值 0.10港元之 普通股數目	面值 千港元
法定股本	<u>350,000,000</u>	<u>35,000</u>
已發行及繳足		
於二零二三年一月一日、二零二三年六月三十日、 二零二三年十二月三十一日及二零二四年六月三十日	<u>277,966,666</u>	<u>27,797</u>

14. 以股份為基礎之開支

本公司已於二零一七年五月二十六日採納新購股權計劃（「新計劃」），而本公司於二零零七年五月二十一日採納之舊購股權計劃已於二零一七年五月二十日屆滿（「舊計劃」）。舊計劃及新計劃統稱為新龍國際購股權計劃（「新龍國際購股權計劃」）。根據新龍國際購股權計劃，本公司可向合資格人士（包括本公司、其附屬公司及聯營公司之僱員及董事）以及第三方（藉以與該等人士維持業務關係）授出可認購本公司股份之購股權。

	於二零二四年 一月一日及 二零二四年 六月三十日
承授人	尚未行使
董事	750,000
僱員及其他人士	1,260,000
	<u>2,010,000</u>

除上文所披露者外，截至二零二四年六月三十日及二零二三年六月三十日止六個月，概無購股權獲授出、行使、失效或被沒收。

15. 資產抵押

於報告期末，

- (a) 本集團賬面值為2,993,303,000港元（二零二三年十二月三十一日：3,272,114,000港元）之投資物業及賬面值為555,188,000港元（二零二三年十二月三十一日：557,663,000港元）之物業、廠房及設備已作法定押記，以獲取提供給本集團的一般銀行信貸；
- (b) 銀行存款310,314,000港元（二零二三年十二月三十一日：323,234,000港元）已予抵押，以獲取銀行貸款；及
- (c) 於二零二四年六月三十日及二零二三年十二月三十一日，附屬公司之若干股份已抵押予銀行，以獲取提供給本集團的若干銀行信貸。

資產限制

於二零二四年六月三十日，計入租賃負債的47,133,000港元（二零二三年十二月三十一日：58,579,000港元）與相關使用權資產31,375,000港元（二零二三年十二月三十一日：38,823,000港元）一同確認。除出租人持有的租賃資產之擔保權益外，租賃協議不施加任何契約，而相關租賃資產不得用作借貸目的之擔保。

16. 關連人士交易

- (a) 於本中期期間，本集團並無與聯繫人士進行交易。
- (b) 於截至二零二四年六月三十日止六個月已付或應付董事(被視為主要管理人員)之薪酬為8,434,000港元(截至二零二三年六月三十日止六個月：7,854,000港元)。

17. 資本承擔

	二零二四年 六月三十日	二零二三年 十二月三十一日
	千港元	千港元
有關以下項目已訂約但尚未於簡明綜合財務報表撥備的 資本開支：		
— 翻新投資物業	<u>2,405</u>	<u>5,892</u>

18. 財務工具之公平值計量

(i) 按經常性基準以公平值計量之本集團財務資產之公平值

本集團若干財務資產乃於各報告期末按公平值計量。下表提供於首次確認後按公平值計量之財務工具分析(根據可觀察之公平值級別分為一級至三級)。該等財務資產乃按照公平值計量輸入值之可觀察程度釐定(尤其是所使用之估值方法及輸入值)及劃分公平值計量(一至三級)之公平值等級。

- 一級公平值計量乃自相同資產或負債於活躍市場之報價得出。
- 二級公平值計量乃自資產或負債之直接(即價格)或間接(即源自價格)可觀察的輸入值(已包括在一級內之報價除外)得出。
- 三級公平值計量乃自包括資產或負債並非根據可觀察市場數據取得之輸入值(無法觀察輸入值)之估值方法得出。

18. 財務工具之公平值計量(續)

(i) 按經常性基準以公平值計量之本集團財務資產之公平值(續)

財務資產(負債)	於以下日期之公平值		公平值等級	估值方法及主要輸入值
	二零二四年	二零二三年		
	六月三十日	十二月三十一日		
	千港元	千港元		
1. 分類為按公平值計入損益賬之財務工具之上市股本證券	300,184	327,898	第一級	活躍市場所報買入價。
2. 分類為按公平值計入損益賬之財務工具之無報價股本投資	12,779	11,256	第二級	投資之近期交易價格。
	76,339	58,263	第三級	公平值乃根據資產淨值攤佔百分比計量。 就投資 — 交易倍數之市場校準及參考類似行業上市實體之股價折讓0.7%至7.4%(二零二三年十二月三十一日: 0.7%至7.4%)(附註2)。
	15,843	13,073	第三級	市場法。公平值乃根據期權定價法及權益分配計量。
3. 分類為按公平值計入損益賬之債務工具之無報價債券投資	7,855	7,971	第二級	投資之近期交易價格。
4. 分類為按公平值計入其他全面收益之權益工具之上市股本證券	25,665	20,095	第一級	活躍市場所報買入價。

18. 財務工具之公平值計量(續)

(i) 按經常性基準以公平值計量之本集團財務資產之公平值(續)

財務資產(負債)	於以下日期之公平值		公平值等級	估值方法及主要輸入值
	二零二四年	二零二三年		
	六月三十日	十二月三十一日		
	千港元	千港元		
5. 分類為按公平值計入其他全面收益之權益工具之無報價股本投資	5,880	6,043	第三級	收入法。根據適當之貼現率，使用貼現現金流量法得出來自所有權之預期未來經濟效益之現值(附註1)。
	12,229	12,229	第三級	公平值乃根據資產淨值攤佔百分比計量。 就投資 — 交易倍數之市場校準及參考類似行業上市實體之股價折讓0.7%(二零二三年十二月三十一日：0.7%)(附註2)。
6. 分類為衍生財務工具之外幣遠期合約	資產 369	負債 3,600	第二級	貼現現金流量：未來現金流量乃根據於期末可觀察之所報遠期匯率估計。

附註1：缺乏可銷售性折讓或貼現率增加將導致無報價股本投資之公平值計量下跌，反之亦然。

附註2：投資 — 交易倍數之市場校準之折讓增加將導致無報價股本投資的公平值計量減少，反之亦然。

18. 財務工具之公平值計量(續)**(i) 按經常性基準以公平值計量之本集團財務資產之公平值(續)**
第三級公平值計量對賬

	按公平值計入 其他全面收益之 財務資產 千港元
於二零二三年一月一日	12,327
出售	<u>(98)</u>
於二零二三年六月三十日	<u>12,229</u>
於二零二四年一月一日	89,608
公平值變動溢利	5,752
購入	3,838
轉入第三級	11,256
匯兌調整	<u>(163)</u>
於二零二四年六月三十日	<u>110,291</u>

除上文所述外，於呈報的兩個期間內，第一級、第二級及第三級之間並無其他轉撥。

(ii) 本集團之財務資產及財務負債之公平值並非按經常性基準以公平值計量

其他財務資產及財務負債的公平值根據公認的基於貼現現金流量分析之定價模式釐定。本公司董事認為，簡明綜合財務報表中以攤銷成本記錄之財務資產及財務負債的賬面值與其公平值相若。

本公司董事認為由於長期借款和債券以可變市場利率計息，其賬面值近似於其公平值。

中期股息

董事不建議派發截至二零二四年六月三十日止六個月之中期股息(二零二三年六月三十日止六個月：無)。

財務回顧及分析

流動資金及財務資源

於二零二四年六月三十日，本集團的資產總值8,158,964,000港元乃由權益總額3,979,217,000港元及負債總額4,179,747,000港元所組成，本集團的流動比率約為1.19，與二零二三年十二月三十一日比較比率約為1.08。

於二零二四年六月三十日，本集團有銀行存款及現金1,352,147,000港元(二零二三年十二月三十一日：1,284,363,000港元)，而其中310,314,000港元(二零二三年十二月三十一日：323,234,000港元)已抵押予銀行以獲取銀行借款。本集團所需的營運資金主要以內部資源、銀行借款及債券撥付。於二零二四年六月三十日，本集團短期借款及債券為1,921,744,000港元(二零二三年十二月三十一日：2,430,725,000港元)及長期借款及債券854,136,000港元(二零二三年十二月三十一日：735,312,000港元)。此等借款主要以日圓、美元、泰銖及港元計值，由銀行按浮動利率收取利息。

於二零二四年六月三十日，本集團有現金赤字淨額(銀行借款及債券總額減銀行存款及現金以及已抵押銀行存款)1,423,733,000港元(二零二三年十二月三十一日：1,881,674,000港元)。

於二零二四年六月三十日，資產負債比率(界定為銀行借款及債券總額除以權益總額)為70%(二零二三年十二月三十一日：78%)。

集團資產抵押

於二零二四年六月三十日，本集團有已抵押銀行存款310,314,000港元(二零二三年十二月三十一日：323,234,000港元)，投資物業賬面值為2,993,303,000港元(二零二三年十二月三十一日：3,272,114,000港元)及物業、廠房及設備賬面值為555,188,000港元(二零二三年十二月三十一日：557,663,000港元)已予抵押以獲取銀行授予本集團的一般銀行信貸以購買投資物業及營運資本金。於二零二四年六月三十日及二零二三年十二月三十一日，若干附屬公司的股份已抵押予銀行，以取得銀行授予本集團的銀行信貸。

財務回顧及分析(續)

僱員數目及薪酬、薪酬政策、花紅及購股權計劃

本集團於二零二四年六月三十日的僱員人數為1,193人(二零二三年六月三十日：1,168人)，已支付及應付僱員的薪金及其他福利(不包括董事酬金)為146,615,000港元(二零二三年六月三十日：101,520,000港元)。除公積金供款及醫療保險外，本公司亦採納購股權計劃，並可授出股份予本集團合資格僱員。在泰國，我們的上市附屬公司已採納一項僱員聯合投資計劃(「僱聯計劃」)並開始向該計劃供款。董事相信，本公司的購股權計劃及僱聯計劃長遠可推動及挽留僱員，從而提升僱員的生產力及對本集團的貢獻。於截至二零二四年六月三十日止六個月期間，沒有購股權獲行使。本集團的薪酬政策為將表現與回報掛鉤。本集團每年均檢討其薪金及酌情花紅制度。僱員薪酬政策較去年並無重大變動。

貨幣風險管理

本集團若干購貨款項以美元及人民幣計值。若干銀行結存乃以美元、澳元、新加坡元、日圓及人民幣計值，而若干銀行借款乃以美元及日圓計值。該等貨幣為相關集團實體之其他功能貨幣。除少量外幣遠期合約外，本集團現時並無全面之貨幣對沖政策。然而，管理層會監察貨幣波動風險，並於需要時考慮對沖重大貨幣風險。

資本開支

期內，本集團用於增添物業、廠房及設備以及投資物業分別約為51,081,000港元(截至二零二三年六月三十日止六個月：9,753,000港元)及約為5,014,000港元(截至二零二三年六月三十日止六個月：1,575,000港元)。

其他資料

董事於股份之權益

於二零二四年六月三十日，董事及彼等之聯繫人士於本公司及其相聯法團之股份中擁有根據本公司遵照證券及期貨條例（「證券及期貨條例」）第352條而存置之登記冊所記錄，或根據上市公司董事進行證券交易之標準守則須知會本公司及香港聯合交易所有限公司（「香港聯交所」）之權益如下：

(i) 於本公司每股面值0.10港元之普通股之好倉

董事姓名	個人權益	家屬權益	共同權益 (附註1)	公司權益 (附註2)	佔本公司	
					持有已發行 普通股總數	已發行股本之 百分比
林嘉豐 (辭世)	6,933,108	400,000	—	178,640,000	185,973,108	66.90%
林家名	5,403,200	250,000	534,000	178,640,000	184,827,200	66.49%
林惠海 (附註3)	4,545,200	4,751,158	—	—	9,296,358	3.34%
林慧蓮 (附註3)	4,751,158	4,545,200	—	—	9,296,358	3.34%

附註：

- (1) 534,000股股份由林家名先生及其配偶共同持有。
- (2) Gold Sceptre Limited持有本公司已發行股本中之140,360,000股股份，而Kelderman Limited、Valley Tiger Limited及Swan River Limited各持有12,760,000股股份。林家名先生及其配偶以及已故林嘉豐先生及其配偶分別合共擁有Summertown Limited已發行股本之41.33%及40.30%，該公司擁有上述各公司之全部已發行股本。
- (3) 林惠海先生及林慧蓮女士分別實益擁有4,545,200股股份及4,751,158股股份。林先生及林女士為配偶關係，因此根據證券及期貨條例，彼等被視為於彼等配偶之股份中擁有權益。

(ii) 購股權

本公司董事及彼等之聯繫人士於本公司購股權計劃項下之購股權中擁有權益，詳情載於下文「購股權」一節。

其他資料(續)

董事於股份之權益(續)

(iii) 於本公司之附屬公司之股份及相關股份之好倉

- (a) 新龍移動集團有限公司(「新龍移動」)(於香港聯交所主板上市, 股份代號: 1362)之每股面值0.10港元之普通股

董事姓名	個人權益	家屬權益	共同權益 (附註1)	公司權益 (附註2及3)	佔新龍移動 持有已發行 已發行股本之	
					普通股總數	百分比
林嘉豐(辭世)	1,846,754	128,000	—	203,607,467	205,582,221	73.42%
林家名	1,729,024	80,000	170,880	203,607,467	205,587,371	73.42%
林惠海(附註4)	1,065,984	1,145,330	—	—	2,211,314	0.79%
林慧蓮(附註4)	1,145,330	1,065,984	—	—	2,211,314	0.79%

附註:

- (1) 該等股份由林家名先生及其配偶共同持有。
- (2) 146,442,667股股份以新龍國際集團有限公司之名義登記。其由Gold Sceptre Limited擁有約50.50%。
- (3) 於新龍移動已發行股本中, Gold Sceptre Limited持有44,915,200股股份, 而Kelderman Limited、Valley Tiger Limited及Swan River Limited各持有4,083,200股股份。林家名先生及其配偶以及已故林嘉豐先生及其配偶分別合共擁有Summertown Limited已發行股本之41.33%及40.30%, 該公司擁有上述各公司之全部已發行股本。
- (4) 林惠海先生及林慧蓮女士分別實益擁有1,065,984股股份及1,145,330股股份。林先生及林女士為配偶關係, 因此根據證券及期貨條例, 彼等被視為於彼等配偶之股份中擁有權益。

其他資料(續)

董事於股份之權益(續)

(iii) 於本公司之附屬公司之股份及相關股份之好倉(續)

- (b) SIS Distribution (Thailand) Public Company Limited (「新龍泰國」)(於泰國證券交易所上市)之每股面值1泰銖之普通股

董事姓名	個人權益	公司權益 (附註)	持有已發行 普通股總數	佔新龍泰國 已發行股本之 概約百分比
林嘉豐(辭世)	241,875	214,510,470	214,752,345	60.84%

附註：本公司間接持有新龍泰國已發行股本之214,510,470股普通股。誠如上文(i)中所披露者，已故林嘉豐先生及其家屬擁有本公司合共66.90%權益，因此根據證券及期貨條例，林先生被視為於新龍泰國中擁有公司權益。

(iv) 於本公司之相聯法團之股份及相關股份之好倉

IT Consultants PLC. (「ITCL」)(於孟加拉註冊成立)於達卡證券交易所及吉大港證券交易所上市之每股面值10塔卡之普通股。

董事姓名	公司權益 (附註)	佔ITCL已發行股 本之概約百分比
林家名	59,210,840	46.05%

附註：由林家名先生及其配偶共同擁有一間關聯公司持有10,863,862股ITCL普通股，本公司則間接持有48,346,978股普通股。誠如上文(i)所披露者，林家名先生及其家屬合共持有本公司之66.49%權益，林先生因而根據證券及期貨條例視作於48,346,978股ITCL股份中擁有公司權益。

除上文所披露者外，於二零二四年六月三十日，並無董事或彼等之聯繫人士擁有本公司或其任何相聯法團任何股份及相關股份或債券之任何權益或淡倉。

其他資料(續)

購股權

有關本公司之購股權計劃之詳情，請參閱二零二三年年報之綜合財務報表附註37及第42頁至第44頁。

下表披露本公司購股權於期內之變動：

授出日期	歸屬期	行使期	行使價 港元	於二零二四年 一月一日及 二零二四年 六月三十日 尚未行使 購股權數目
董事及彼等的聯繫人士：				
林嘉豐(辭世)				
26.06.2015	27.06.2015-31.12.2015	01.01.2016-26.06.2025	4.47	50,000
26.06.2015	27.06.2015-31.12.2016	01.01.2017-26.06.2025	4.47	50,000
26.06.2015	27.06.2015-31.12.2017	01.01.2018-26.06.2025	4.47	50,000
林家名				
26.06.2015	27.06.2015-31.12.2015	01.01.2016-26.06.2025	4.47	50,000
26.06.2015	27.06.2015-31.12.2016	01.01.2017-26.06.2025	4.47	50,000
26.06.2015	27.06.2015-31.12.2017	01.01.2018-26.06.2025	4.47	50,000
林惠海				
26.06.2015	27.06.2015-31.12.2015	01.01.2016-26.06.2025	4.47	50,000
26.06.2015	27.06.2015-31.12.2016	01.01.2017-26.06.2025	4.47	50,000
26.06.2015	27.06.2015-31.12.2017	01.01.2018-26.06.2025	4.47	50,000
林慧蓮				
26.06.2015	27.06.2015-31.12.2015	01.01.2016-26.06.2025	4.47	50,000
26.06.2015	27.06.2015-31.12.2016	01.01.2017-26.06.2025	4.47	50,000
26.06.2015	27.06.2015-31.12.2017	01.01.2018-26.06.2025	4.47	50,000
馬紹樂				
26.06.2015	27.06.2015-31.12.2015	01.01.2016-26.06.2025	4.47	50,000
26.06.2015	27.06.2015-31.12.2016	01.01.2017-26.06.2025	4.47	50,000
26.06.2015	27.06.2015-31.12.2017	01.01.2018-26.06.2025	4.47	50,000
董事及彼等的聯繫人士總計				750,000
僱員及其他合資格人士：				
26.06.2015	27.06.2015-31.12.2015	01.01.2016-26.06.2025	4.47	420,000
26.06.2015	27.06.2015-31.12.2016	01.01.2017-26.06.2025	4.47	420,000
26.06.2015	27.06.2015-31.12.2017	01.01.2018-26.06.2025	4.47	420,000
僱員及其他合資格人士總計				1,260,000
購股權總數				2,010,000

除上文所披露者外，於截至二零二四年六月三十日止六個月概無購股權獲授出、行使、失效或被沒收。

其他資料(續)

主要股東

於二零二四年六月三十日，本公司根據證券及期貨條例第336條存置之主要股東登記冊顯示，除上述所披露有關若干董事及主要行政人員之權益外，下列股東已知會本公司其於本公司已發行股本中擁有相關權益及好倉。

於本公司每股面值0.10港元之普通股之好倉

股東姓名	個人權益	家屬權益 (附註1)	公司權益 (附註2)	所持已發行	佔本公司已
				普通股總數	發行股本之百分比
楊升聰	1,248,000	1,220,000	12,146,000	14,614,000	5.26%
林美華	1,220,000	1,248,000	12,146,000	14,614,000	5.26%

附註：

- (1) 楊升聰先生及林美華女士為配偶關係，因此根據證券及期貨條例，彼等被視為於彼等配偶之股份中擁有權益。
- (2) 楊升聰先生及林美華女士各自直接持有一間以投資經理之身份持有本公司股份的公司之50%權益。

除上文所披露者外，本公司並不知悉任何人士於本公司已發行股本中持有任何其他相關權益或淡倉。

企業管治

除本集團於二零二三年年報第11頁企業管治一節所披露之有關守則B.2.2及C.2.1條外，本公司於截至二零二四年六月三十日止整個期間一直遵守香港聯交所證券上市規則(「上市規則」)附錄C1所載的企業管治常規守則(「守則」)之規定。

其他資料(續)

標準守則

本公司對董事進行證券交易已採納不低於上市規則附錄C3(「標準守則」)所載必守準則條款之操守守則。經向全部董事進行具體查詢後，全體董事確認，彼等已遵守標準守則所載之必守準則及本公司所採納之操守守則。

審核委員會

審核委員會由全體獨立非執行董事組成。審核委員會已聯同本公司的核數師審閱本公司截至二零二四年六月三十日止六個月的中期報告，包括本公司採用的會計政策及常規。

購買、出售或贖回上市證券

截至二零二四年六月三十日止六個月期間內，本公司或任何附屬公司概無購買、出售或贖回本公司之任何上市證券。

代表董事會

新龍國際集團有限公司

主席兼行政總裁

林家名

香港，二零二四年八月二十九日